

INSPIRON One 2020

Quick Start Guide

Skrócona instrukcja uruchomienia
Краткое руководство по началу работы
Hızlı Başlangıç Kılavuzu
מדריך התחלה מהירה



1 Set up the keyboard and mouse

Skonfiguruj klawiaturę i mysz
Установите клавиатуру и мышь
Klavye ve fareyi ayarlayın
התקנת המקלדת והעכבר

See the documentation that shipped with the wireless keyboard and mouse.

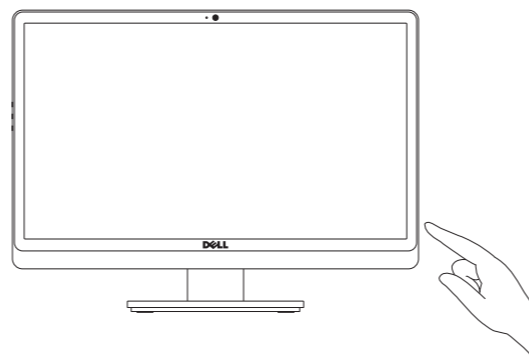
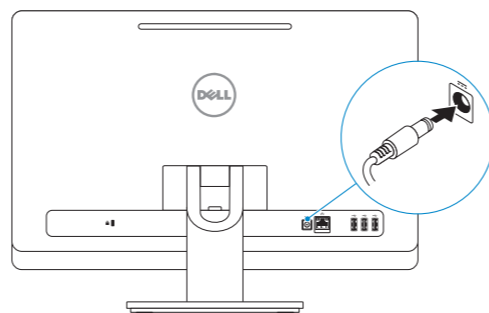
Zapoznaj się z dokumentacją dostarczoną z klawiaturą i myszą bezprzewodową.

См. документацию, поставляемую в комплекте с беспроводной клавиатурой и мышью.

Kablosuz klavye ve fare ile birlikte gönderilen belgelere bakın.
עיינן בתיעוד שהגיע עם המקלדת והעכבר האלחוטיים.

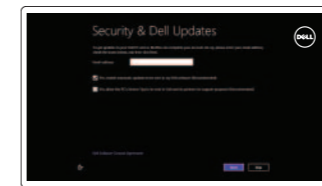
2 Connect the power cable and turn on your computer

Podłącz zasilacz i włącz komputer
Подключите кабель питания и включите компьютер
Güç kablosunu takın ve bilgisayarınızı açın
חבר את כבל החשמל והפעל את המחשב



3 Finish Windows setup

Zakończ konfigurację systemu Windows | Завершите установку Windows
Windows kurulumunu tamamlama | הגדרת Windows הסתיימה



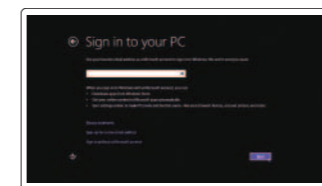
Enable security and updates

Włącz funkcję ochrony i aktualizacje
Включите службы обеспечения безопасности и автоматического обновления
Güvenlik ve güncellemeleri etkinleştirme
אפשר אבטחה ועדכונים



Connect to your network

Połącz się z siecią
Подключитесь к сети
Ağınıza bağlanma
התחבר לרשת



Sign in to your Microsoft account or create a local account

Zaloguj się w koncie Microsoft lub utwórz nowe konto lokalne
Войдите в свой аккаунт Microsoft или создайте локальную учетную запись
Microsoft hesabınıza oturum açma veya yerel bir hesap oluşturma
היכנס לחשבון Microsoft שלך או צור חשבון מקומי

Explore resources

Przełączaj zasoby | Узнайте больше
Kaynakları araştırma | בדוק משאבים



Help and Tips

Pomoc i wskazówki | Помощь и подсказки
Yardım ve İpuçları | עזרה ועצות



My Dell

Mój Dell | Мой компьютер Dell
Dell Bilgisayarım | שלי Dell



Register your computer

Zarejestruj swój komputer | Зарегистрируйте компьютер
Bilgisayarınızı kaydettirme | רשום את המחשב שלך

Product support and manuals

Wsparcie techniczne i podręczniki dotyczące produktu
Техническая поддержка продукта и руководства
Ürün desteği ve kılavuzlar
תמיכה ומדריכים למוצר

Contact Dell

Skontaktuj się z firmą Dell | Обратитесь в компанию Dell
Dell'e başvurun | Dell אל פנה

Regulatory and safety

Przepisy i zasady bezpieczeństwa
Безопасность и соответствие стандартам
תקנות ובטיחות | Mevzuat ve güvenlik

Regulatory model and type

Model i typ wg normy
Нормативный номер и тип модели
Yasal model ve tür | דגם וסוג תקינה

Computer model

Model komputera | Модель компьютера
Bilgisayar modeli | דגם מחשב

dell.com/support

dell.com/support/manuals

dell.com/windows8

dell.com/contactdell

dell.com/regulatory_compliance

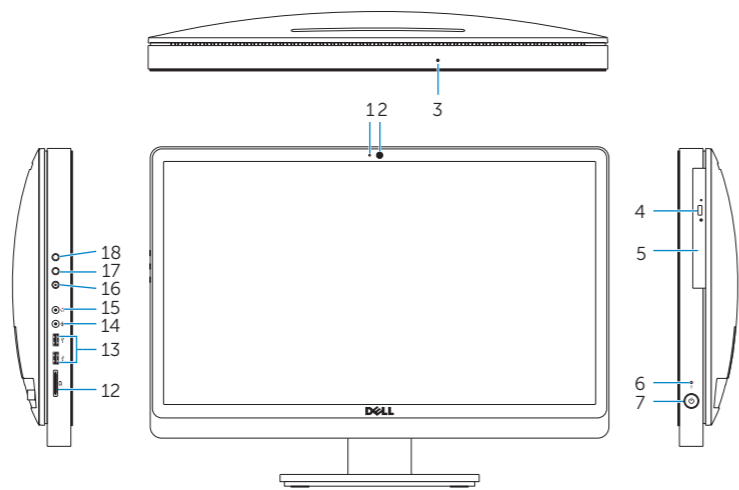
W06B

W06B001

Inspiron One 2020

Features

Funkcje | Функциональные возможности | Özellikler | תכונות



1. Camera-status light
2. Camera
3. Microphone
4. Optical-drive eject button
5. Optical drive
6. Hard-drive activity light
7. Power button
8. USB 2.0 ports (3)
9. Network port
10. Power-adapter port

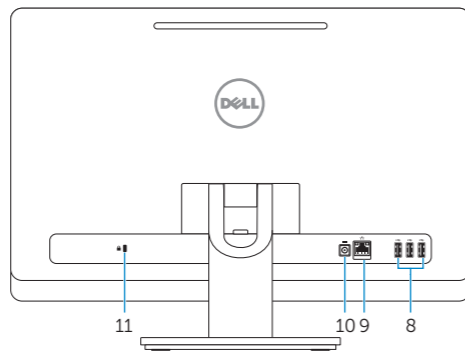
11. Security-cable slot
12. Media-card reader
13. USB 2.0 ports (2)
14. Microphone port
15. Headphone port
16. Display off/on button
17. Display brightness decrease button
18. Display brightness increase button

1. Индикатор состояния камеры
2. Камера
3. Микрофон
4. Кнопка извлечения лотка оптического дисковода
5. Оптический дискковод
6. Индикатор работы жесткого диска
7. Кнопка питания
8. Порты USB 2.0 (3)
9. Сетевой порт

10. Порт адаптера питания
11. Гнездо защитного кабеля
12. Устройство чтения карт памяти
13. Порты USB 2.0 (2)
14. Порт для микрофона
15. Порт для наушников
16. Кнопка вкл./выкл. экрана
17. Кнопка уменьшения яркости изображения на дисплее
18. Кнопка увеличения яркости изображения на дисплее

- .11 חריץ כבל אבטחה
- .12 קורא כרטיסי מדיה
- .13 יציאות USB 2.0 (2)
- .14 יציאת מיקרופון
- .15 יציאת אוזניות
- .16 לחצן הפעלה/כיבוי של הצג
- .17 לחצן הפחתת בהירות של הצג
- .18 לחצן הגברת בהירות של הצג

- .1 נורית מצב מצלמה
- .2 מצלמה
- .3 מיקרופון
- .4 לחצן הוצאה של כונן אופטי
- .5 כונן אופטי
- .6 נורית פעילות של כונן קשיח
- .7 לחצן הפעלה
- .8 יציאות USB 2.0 (3)
- .9 יציאת רשת
- .10 יציאת מתאם לספק כוח



1. Lampka stanu kamery
2. Kamera
3. Mikrofon
4. Przycisk wysuwania dysku optycznego
5. Napęd dysków optycznych
6. Lampka aktywności dysku twardego
7. Przycisk zasilania
8. Porty USB 2.0 (3)
9. Złącze sieciowe

10. Złącze zasilacza
11. Gniazdo linki antykradzieżowej
12. Czytnik kart pamięci
13. Porty USB 2.0 (2)
14. Złącze mikrofonu
15. Złącze słuchawek
16. Przycisk włączania/wyłączania monitora
17. Przycisk zmniejszania jasności
18. Przycisk zwiększania jasności

1. Kamera durum ışığı
2. Kamera
3. Mikrofon
4. Optik sürücü çıkarma düğmesi
5. Optik sürücü
6. Sabit disk etkinlik ışığı
7. Güç düğmesi
8. USB 2.0 bağlantı noktaları (3)
9. Ağ bağlantı noktası
10. Güç adaptörü bağlantı noktası

11. Güvenlik kablosu yuvası
12. Ortam kartı okuyucu
13. USB 2.0 bağlantı noktaları (2)
14. Mikrofon bağlantı noktası
15. Kulaklık bağlantı noktası
16. Ekran açma/kapama düğmesi
17. Ekran parlaklığını azaltma düğmesi
18. Ekran parlaklığını artırma düğmesi

